






# TABLEAU SYNTHÉTIQUE

					
	PRIX MOYEN AU M <sup>2</sup> en 2016	ÉVOLUTION SUR 12 MOIS (2016 vs 2015)	PRIX MOYEN D'ACQUISITION	SUPERFICIE	DÉLAIS DE VENTE
Alsace	1 958 €	+ 3,9 %	173 226 €	85,6 m <sup>2</sup>	90 j
Aquitaine	2 184 €	+ 6,6 %	184 423 €	89,6 m <sup>2</sup>	99 j
Auvergne	1 275 €	+ 3,2 %	107 357 €	91,5 m <sup>2</sup>	96 j
Bourgogne	1 236 €	- 1,1 %	105 019 €	94,5 m <sup>2</sup>	98 j
Bretagne	2 082 €	+ 6,5 %	177 354 €	92 m <sup>2</sup>	102 j
Centre	1 528 €	+ 0,1 %	139 325 €	96,1 m <sup>2</sup>	102 j
Champagne-Ardenne	1 332 €	+ 3,4 %	121 702 €	93,4 m <sup>2</sup>	79 j
Franche-Comté	1 589 €	+ 5,8 %	135 379 €	89,4 m <sup>2</sup>	90 j
Basse-Normandie	1 833 €	- 0,2 %	158 311 €	87,2 m <sup>2</sup>	94 j
Haute-Normandie	1 545 €	+ 3,3 %	137 036 €	93,4 m <sup>2</sup>	89 j
Languedoc-Roussillon	1 984 €	+ 2,9 %	157 889 €	82,7 m <sup>2</sup>	110 j
Limousin	1 175 €	- 8,3 %	107 374 €	93,4 m <sup>2</sup>	98 j
Lorraine	1 375 €	+ 0,5 %	142 069 €	107,6 m <sup>2</sup>	101 j
Midi-Pyrénées	1 492 €	- 3,2 %	131 965 €	96,4 m <sup>2</sup>	110 j
Nord/Picardie	1 488 €	- 0,5 %	135 198 €	97,4 m <sup>2</sup>	87 j
Pays-de-la-Loire	1 922 €	- 1,1 %	165 925 €	91 m <sup>2</sup>	91 j
Poitou-Charentes	1 553 €	- 6,6 %	140 298 €	97,4 m <sup>2</sup>	101 j
Provence-Alpes-Côte-d'Azur	3 538 €	+ 3,8 %	266 429 €	75,6 m <sup>2</sup>	105 j
Rhône-Alpes	2 549 €	- 3,3 %	218 034 €	86,6 m <sup>2</sup>	104 j